



moby.cards

moby.cards - Fotobuch





Notizbuch



Grußkarte



Tagebuch



Hochzeit



Fotobücher, Fotoalben, Tage- u. Notizbücher
um digitale Inhalte wie Videos uvm. erweitern.
Mit moby.cards ein Kinderspiel!




www.mob.ai/qutx6g

Adresse eingeben oder scannen
und persönliche Nachricht
hinterlassen / öffnen.



moby.cards
the digital cards






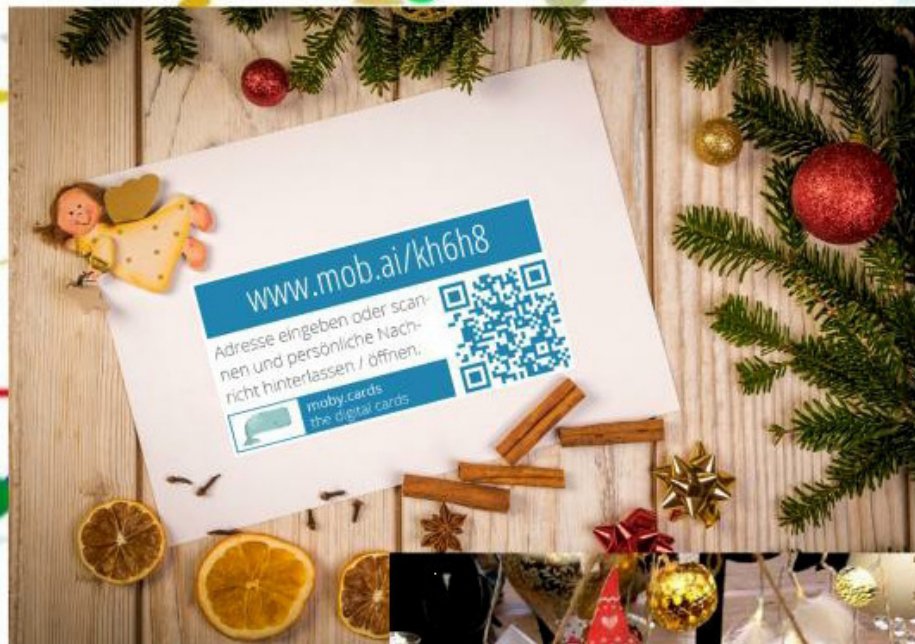
www.mob.ai/b8c9


Adresse eingeben oder scannen und persönliche Nachricht hinterlassen / öffnen.



mob.cards
the digital cards







www.mob.ai/avpne

Adresse eingeben oder scannen und persönliche Nachricht hinterlassen / öffnen.

 moby.cards
the digital cards








www.mob.ai/3sx4g

Adresse eingeben oder scannen und persönliche Nachricht hinterlassen / öffnen.

 moby.cards
the digital cards



Fotoalben

Grußkarten



beliebige Objekte



In Fotoalben werden Bilder eingeklebt.
Hier, bei Grußkarten uvm. verwendet man moby.cards-**Sticker**, die vom Code-Bogen A7, A5 abgezogen und in das Album / Grußkarte / Objekt geklebt werden.

Code-Bogen A7



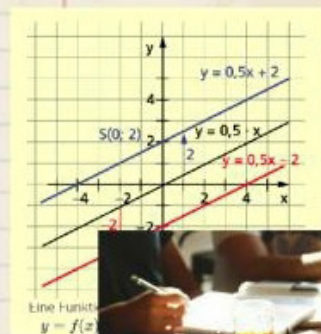

Code-Bogen A5-15





Notizbücher
Tagebücher
Sachbücher
Collegeblöcke
uvm.

Code-Bogen A4-40



Code-Bogen A5-15



Dafür eignen sich besonders die A4 u. A5-Bögen. Einfach Sticker abziehen und aufkleben.

Notiz:

<https://mob.ai/8zvq>



Notiz:

Notiz:

<https://mc.moby.cards/flsgtb>



<https://mob.ai/v5gg8>

Notiz:

Notiz:

<https://mc.moby.cards/flsgtb>



<https://mc.moby.cards/flsgtb>

Notiz:



<https://mc.moby.cards/flsgtb>

Notiz:



<https://mc.moby.cards/flsgtb>

Notiz:

7x3 Papier - Doku-Sticker oder
7x3 Polyester - Doku-Sticker (wetterbeständig)
zur Identität von Geräten, Wartung, private
Dokumentation und Hilfe beim Diebstahl.

Auf dem Bogen sind 7x drei Sticker zur gleichen digitalen Karte.
So kann man z.B. einen Sticker an einem Gerät anbringen und
einen anderen in Unterlagen kleben.

Beispielkarte:

Code scannen oder URL eingeben <https://www.moby.ai/flsgtb>

Informationen siehe:

www.moby.cards/dokumentation-und-information/

Für jede Anwendung das richtige
Produkt - auch in White Label



Code-Bilder (jpg, ...)
5er u. 15er Paket
Fotobuch, ...
für unterwegs (Email)

<https://mob.ai/77qng8>
<https://mob.ai/23yy>
<https://mob.ai/xnvn>
<https://mob.ai/43um9r>
<https://mob.ai/yspcp>

Code-Tabellen (csv,
ods) 5er u. 15er Paket
alle Anwendungen
für unterwegs (Email)

Erweiterungen um digitale Inhalte
wie Videos, Fotos, Audios, Texte,
Handzeichnungen, Dateien,



Abziehbare Code/URL-
Sticker zum aufkleben
mit 1 / 15 / 40 / 7x3 Codes
Fotoalben
Notiz-, Tage-, Sachbücher
Collegeblöcke, uvm.

Informationen unter
www.moby.cards/online-shop



Give-Away Lösungen
für Tourismus, Handel
und mehr
ist
Marketing durch
persönliche Empfehlungen



Verschiedene Formate:
- A7-Bogen, 1 Sticker
- A6-Bogen, 3 Sticker
- Ax Kundenwunsch

Informationen unter
www.moby.cards/give-away/



White Label

Kommunikation und Interaktion
mit Kunden durch

- verschiedene maßgeschneiderte Tools
- Marketingkampagnen
- Umfragen
- Feedbackfunktionen
- Kundengewinnung u. Kundenbindung



Statistische
Auswertungen
im eigenen Backend
sowie
Zugriff auf
Marketingtools

Informationen unter
www.moby.cards/white-label/

Alle Features auf einen Blick

www.moby.cards/uebersicht-features/



Funktioniert ohne zusätzliche App!



Texte erstellen



Fotos einfügen



Videos einfügen



YouTube / Vimeo Video einbetten



Audios einfügen



Inhalte einer anderen moby.cards einfügen



Unbegrenzte Anzahl an Inhalten



Inhalte jeder Zeit nachträglich änderbar



Passwortschutz (Optional)



Ablaufdatum (Optional)



Download von hochgeladenen Medien



Benutzerkonto mit Übersicht über alle von dir erstellten Karten

So funktioniert moby.cards

www.moby.cards/wie-funktioniert-moby-cards/



Am Computer oder Laptop die Internetadresse eingeben.

Am Smartphone QR-Code einscannen oder die Internetadresse eingeben.

Für den QR-Code benötigst du einen beliebigen QR-Code Scanner, den du entweder schon auf deinem Telefon hast oder aus deinem App Store herunterladen kannst. **moby.cards benötigt keine separate App, sondern öffnet sich ganz bequem in deinem Browser.** Falls du noch keinen QR Code Scanner für dein Smartphone hast, können wir die folgenden kostenlosen Scanner empfehlen:

Google Play: [QR BARCODE SCANNER Code Reader](#)

App Store: [QR Code Reader and Scanner](#)

Windows Phone: [QR-code Scanner](#)

Es öffnet sich deine persönliche moby.card und Du kannst loslegen.





moby.cards
Schauenburgerstraße 116
24118 Kiel

www.moby.cards
hello@moby.cards
Telefon: +49 431 7298523

Über uns:
www.moby.cards/ueber-uns/

Weitere interessante Links

Geschäftskunden
www.moby.cards/business/

Give-Away
www.moby.cards/give-away/

White Label
www.moby.cards/white-label/

Beacons
www.moby.cards/beacons/

E-Learning
www.moby.cards/e-learning/

Demoseite

Bilder selbst einkleben, Notizen eintragen etc.
und Sticker hinzufügen